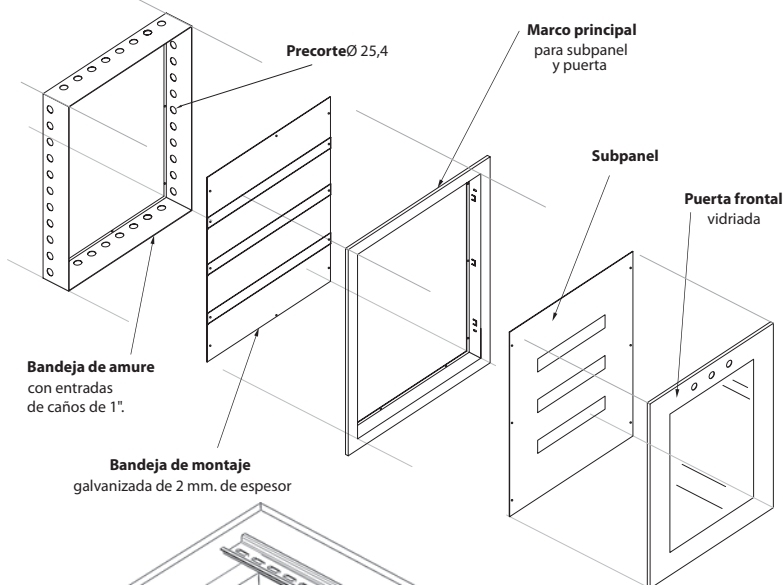


Características

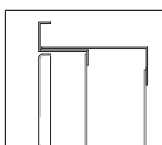
- Construido en chapa de acero de 1,25 mm. de espesor.
- Capacidad: 8, 12, 16 y 24 módulos DIN (8 ó 12 por línea).
- Color de terminación: Beige RAL 7032.
- Bandeja portaelementos de chapa galvanizada.
- Grado de protección: IP41.
- Opción con puerta transparente.



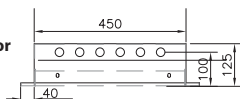
5
TABLEROS

Modelo N° 1
Código:
NHD300x450x125
Coef.1: 145,00

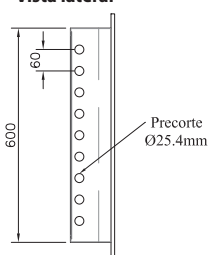
Detalle constructivo



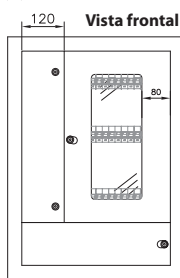
Vista superior



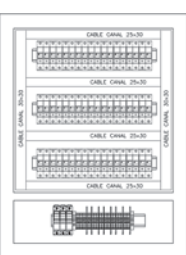
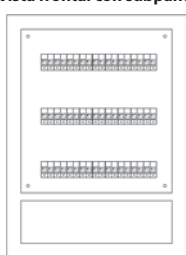
Vista lateral



Vista frontal



Vista frontal con subpanel



Precorte Ø25.4



Vista inferior



Vista frontal distribución interna

Vista lateral

Gabinetes Línea sobre pared

- No requieren empotrarse.
- De fácil y rápida instalación.



Código	Medidas (mm.)			Líneas	Polos	Total polos	Coef.1 x un.
	Ancho	Alto	Prof.				
NH 1.8.8	279	215	81,25	1	8	8	44,10
NH 2.8.16	279	360	81,25	2	8	16	62,10
NH 3.8.24	279	505	81,25	3	8	24	82,80
NH 1.12.12	350	215	81,25	1	12	12	49,85
NH 2.12.24	350	360	81,25	2	12	24	64,80
NH 3.12.36	350	505	81,25	3	12	36	99,00

